함께하는 독서 모임 가이드북

민음사

함께하는
독서 모임
가이드북

Contents

내게 맞는 독서 모임 찾기

누구와 읽을까? 06
어떻게 읽을까? 07
어디서 할까? 08
여기도 있어요! 09

독서 모임 진행하기

책문책답으로 시작하기 10
책문책답 가이드 질문 11
책 정리 페이퍼 만들기 12
토론용 질문 만들기 13
질문에도 순서가 있다! 14

독서 모임 에티켓

더 나은 모임을 위한 간단한 에티켓 15

그 외의 독서 모임 활동들

책 속 키워드 빙고 16
뇌 구조 그려보기 17
크리에이터를 위한 워크샵 18

독서 모임이 처음인가요?

당신만의 독서 모임을 운영하고 싶나요?

느슨해진 모임에 새로운 활기가 필요하신가요?

민음사가 제안하는 독서 모임 가이드를 활용해 보세요!

도대체 왜! 독서 모임을 할까요?

요즘 어떤 책을 읽고 계시나요? 읽는 동안 어떤 생각을 하셨나요?

책과 함께라면 문득 떠오르는 물음표와 느낌표를
이제 독서 모임에서의 따옴표로 더 가까이, 더 다채롭게 나눠 보세요!

독서 모임은 책을 읽고 홀로 느끼는 감정과 아이디어, 감각과 질문을 타인과 나누는 광장이 됩니다. 독서 모임이라는 널찍한 광장에서 약속을 잡아 보세요. 혹은 우연히 만나도 좋습니다. 만남과 대화를 통해 책의 내용은 더 풍부해지고, 책을 보는 관점은 더 다양해질 거예요.

최근 다양한 주제와 장르의 독서 모임이 생겨나고 있습니다. 혼자서 즐기는 내밀한 취미였던 책 읽기가 커뮤니티를 만나 사람과 사람을 연결시키는 창구가 됩니다. 나와 다른 생각과 관점을 배려하고 이해하는 공론의 장이 됩니다. 책을 통해 세상을 만나고 책을 통해 친구를 사귀며 책을 통해 생각의 근육을 키우는, 독서 모임! 함께해 볼까요?

민음사에서 만든 독서 모임 가이드북이 커뮤니티를 만들고 진행하고 참여하는 모든 분을 위한 안내서가 되길 바랍니다. 책의 광장, 햇살이 좋은 곳에서 기다리겠습니다. 책과 함께 만나요.

본 가이드북의 내용은 민음사 홈페이지나 블로그를 통해서도 받아보실 수 있습니다.
내용이나 관련 자료들은 계속적으로 업데이트될 예정이니 많은 관심 부탁드립니다.

내게 맞는
독서 모임 찾기

누구와 읽을까?

새로운 사람들과의 모임

새로운 생각과 경험이 필요하다면 특정 주제나 책, 작가를 중심으로 낯선 사람들과의 모임을 만들어 보세요. 관심 있는 분야에 대해 지식을 교류하는 새 친구를 사귈 수도 있고, 평소에 접하지 못했던 다양한 의견과 생각을 만날 수 있습니다. 주변에 관심사가 비슷한 친구가 없다면 취향으로 연결된 새로운 모임을 시작해 보는 건 어떠세요?

익숙한 사람들과의 모임

평소 뜻이 맞는 이들과 독서 모임을 한다면, 편안한 마음으로 대화가 가능합니다. 그리고 더욱 친밀해 지는 계기가 될 수도 있지요. 서로의 집, 직장, 동네 카페 등 가까운 장소를 선택할 수 있는 장점도 있습니다. 낯선 사람들 사이에서 긴장하는 타입이라면, 친구나 직장 동료들과 함께 편안한 독서 모임을 시작해 보는 건 어떠세요?



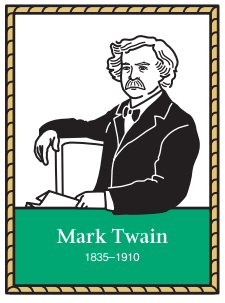

어떻게 읽을까?

같은 책을 읽는 모임(지정 도서 모임)

공통의 관심사와 목적이 있을 때 원하는 주제에 따라 특정 도서를 지정해 함께 읽고 만나는 모임입니다. 같은 내용을 읽고 서로가 공감하는 부분과 다르게 생각하는 부분을 공유하면서 생각의 지평을 넓힐 수 있습니다. 더 나아가 같은 책을 출판사별 판본으로 읽고 만나 각기 다른 번역의 맛을 비교해 볼 수도 있죠.

서로 다른 책을 읽는 모임(자유 도서 모임)

자유롭게 본인이 원하는 책을 읽고, 서로에게 소개합니다. 타인에게 내가 읽은 내용을 소개하기 위해서 한 번 더 책의 내용을 정리하는 시간을 가질 수 있고, 다른 구성원이 소개해 주는 책 이야기를 들으며 내가 전혀 관심 없던 분야를 접할 수 있죠. 분야와 작가, 장르와 형식 모두 다양한 독서를 체험할 수 있습니다.





독서 모임을 시작하며

어디서 할까?

도란도란 책 이야기를 할 수 있는 곳, 맛있는 음식과 따뜻하고 편안한 분위기를 제공하는 곳, 대중교통을 이용해 편리하게 오갈 수 있는 곳…… 각각의 모임에 적합한 장소의 성격은 다양합니다. 활동지역이 가까운 사람끼리 모인다면 지역 도서관, 동네 서점에서 진행하거나, 북카페를 방문해 보는건 어떠세요? 민음북클럽 회원이라면 '책의 공간' 제휴처에서 조금 더 저렴한 가격으로 음료를 구매할 수도 있습니다.

동네 카페, 북카페

북클럽 모임을 위해서는 도란도란 이야기 나눌 수 있는 공간이면 어디든 가능해요. 카페에서 따뜻한 차나 커피 한잔과 함께 독서 모임을 해 보세요.

지역 도서관 / 학교

가까운 지역 도서관도 좋아요. 학생이라면 학교에서 사용할 수 있는 공간을 알아보세요. 도서관을 이용하면 모임 공간뿐 아니라 다양한 독서관련 프로그램 정보도 쉽게 얻을 수 있어요.

지역 서점

가까운 서점을 찾아 독서 모임을 진행해 보세요. 작은 독립 서점의 경우도 독서 모임을 위한 공간은 마련하고 있는 경우가 많습니다. 정기적인 모임을 계획한다면 서점을 모임을 위한 아지트로 사용해 보세요.

스터디룸

회의, 세미나 스터디 등을 위해 주로 이용하지만 스크린, 컴퓨터 등 다양한 장비들이 갖추어져 있어 책 관련 다양한 자료를 함께 보는 모임을 진행할 때 좋습니다.

여기도 있어요!

독서 모임이 처음이라면, 혹은 아직 독서 모임을 직접 만들기 어렵다면, 운영 중인 멋진 독서 모임에 참여하는 방법도 있습니다. 다양한 독서 모임 커뮤니티들을 둘러보고 내게 맞는 모임을 찾아보세요. 20만원 대의 시즌제 유료 독서 모임부터 무료로 운영되는 독서 모임까지 다양한 모임들이 있습니다.

- **문화공간 길 독서 모임** blog.naver.com/gonggangil
- **북메트로** bookmetro.co.kr
- **아그레아블** agreablebook.com
- **우리의 대화** www.ourconversation.co.kr
- **트레바리** trevari.co.kr
- **피터캣 독서 모임** @petercat1212 (instagram)
- **각 지역별 독립/동네서점 SNS 채널**
- **지역 도서관 홈페이지**

*각 독서 모임에 따라 참가비와 참여 방법이 다릅니다.
자세한 사항은 각 독서 모임의 공지사항을 확인해주세요.

독서 모임 진행하기

책문책답으로 시작하기

처음 만난 낯선 사람들과 함께 시작하는 모임이거나 혹은 그렇지 않더라도 본격적인 모임 전에 가볍게 워밍업 시간을 가져보는건 어떠세요. 모임전 워밍업 시간은 딱딱한 분위기를 풀어주어 토론시 더 깊고 다양한 이야기를 나눌 수 있도록 도와줍니다. 즐거운 시작, 독서모임의 워밍업을 도와줄 '책문책답'을 이용해보세요.

책문책답 가이드 질문

Q. 가장 좋아하는 작가는 누구인가요?
Q. 가장 좋아하는 책은 무엇인가요?
Q. 가장 최근에 읽은 책은 무엇인가요?
Q. 나에게 책이란 _____(이)다.
Q. 어떤 분야, 장르의 책을 주로 읽나요?
Q. 올해 읽으려고 목표한 책이 있다면 무엇인가요?
Q. 가까워지고 싶은 분야나 장르가 있나요?
Q. 밑줄 그은 문장이 가장 많은 책은 무엇인가요?
Q. 사랑하는 사람에게 선물하고 싶은 책은 무엇인가요?
Q. 주인공/저자에 대한 감정이입이 가장 강렬했던 책은 무엇인가요?
Q. 왜 책을 읽나요?
Q. 생활 습관이나 가치관을 바꾼 책이 있나요?
Q. 책을 고르는 기준이 있다면 무엇인가요?
Q. 인생에서 가장 열렬히 책을 읽었던 시기는 언제인가요?
Q. 서점에 가면 가장 먼저 들르는 코너는 어디인가요?
Q. 주로 언제 책을 읽나요?
Q. 당신 책장의 책들 중 단 한 권의 책만을 남겨야 한다면, 어떤 책을 선택할 건가요?
Q. 독서 모임에 참여하는 이유는 무엇인가요?
Q. 독서와 관련된 고민이 있나요?
Q. 나만의 책 읽는 습관/독서법이 있나요?

* 본 질문들은 민음북클럽 회원들의 아이디어를 모아 만들어졌습니다.

독서 모임 진행하기

책 정리 페이퍼 만들기

이야기를 어떻게 시작해야 할지 막막하거나, 흐름이 깨져 적막이 찾아오는 순간이 두렵다면, 독서 모임을 위한 책 정리 페이퍼와 사전 질문을 준비해 보세요.

더 나은 독서 모임을 위한 최소한의 준비!
책을 읽고 아래 항목을 기록한 후, 대화의 소재로 활용해 보세요.

제목

작가

읽은 소감

인상적인 키워드 & 문장

함께 나누고 싶은 질문

추천 점수 & 추천평 ★★★☆☆

토론용 질문 만들기

좋은 질문은 깊이 있는 대화를 만듭니다. 어떤 질문을 해야 할지 모르겠다면, 아래 가이드를 따라 질문을 만들어 보세요!

방법1. 감상 공유
서로 다른 감상이 만나, 우리의 감각과 감정은 더욱 다양하고 유려해집니다. 책에서 어떤 느낌과 감정을 느꼈는지 물어봐 주세요.
"책 읽은 소감이 어떤가요?", "읽으면서 느낀 주된 감정은 무엇이었나요?",
"책 속의 인물이 어떤 감정이었을 거라고 짐작하나요?"

방법2. 내용 점검
완독 후에도 책의 구체적인 내용을 세세히 기억하긴 어렵죠. 서로의 기억을 동행 삼아 책의 내용을 다시 걸어 보아요.
"가장 인상적인 대목은 어디인가요?", "새롭게 알게 된 내용이 있나요?",
"가장 중요하게 느껴진 키워드는 무엇인가요?"

방법3. 가치 판단
같은 내용에 대해 서로 다른 생각을 나누는 과정은 정말 중요합니다. 책의 특정 대목을 정해 "공감하나요? 공감하기 어렵나요?"라고 물어보세요.
"인물의 말과 행동에 공감하나요?", "저자의 주장에 동의하나요?"

방법4. 문제 제기
이해가 안 가는 부분, 생각이 다른 부분, 의심되는 부분에 "왜?", "정말?"이라고 물음표를 붙여 보세요. 놀랄 만한 통찰을 얻게 될지도 몰라요.
"주인공은 왜 이런 결정을 했을까요?", "이 사건은 왜 일어나게 된 걸까요?"

방법5. 현실 적용
책이 내 삶에 스며들 때, 독서는 더 충만해질 거예요. 내 삶과 연결 지어 생각해 볼 지점은 없는지 살펴보세요.
"나라면 어땠을까?", "책과 관련된 개인적·사회적 이슈로 무엇이 있을까?",
"OO을 내 삶에 적용해 본다면 어떨까?"

독서 모임 진행하기

질문에도 순서가 있다!

- 모임을 시작할 땐, 소감을 먼저 공유해 보세요.
- 질문의 순서를 일정하게 정해 놓으면 대화의 흐름을 만들기 좋습니다. (감상 공유 → 내용 점검 → 가치 판단 → 문제 제기 → 현실 적용)
- 책을 읽지 않아도 답할 수 있는 질문이 많아지면 잡담으로 빠지기 쉬워요. 책 바깥의 이야기가 많아 고민이라면 책을 읽어야 답할 수 있는 질문을 우선적으로 다뤄 보세요.
- 모임이 끝나기 5분 전! '추천평'이나 '한 줄 정리'를 남기면 자연스럽게 대화를 정리할 수 있어요.

독서 모임 에티켓

더 나은 모임을 위한 간단한 에티켓

독서 모임에서는 구성원 한 명 한 명의 역할이 중요합니다. 서로에게 좋은 자극을 주는 대화가 이뤄질 수 있도록 에티켓을 지켜주세요.

- 책을 꼭 읽고 와 주세요. 다 못 읽더라도 읽을 수 있는 만큼 노력해 주세요.
- 다른 사람의 발언 시간을 고려해 주세요. 발언이 길어지면 그만큼 누군가의 말할 시간이 줄어듭니다.
- 나와 다른 생각을 존중해 주세요. 섣불리 틀렸다고 하기 전에, 다를 수도 있겠다 생각하는 포용력을 발휘해 주세요.
- 직업, 나이 등을 물을 때는 주의해 주세요. 모임의 성격에 따라 해당 정보가 더 깊은 대화를 이끌어 줄 수도 있지만 그렇지 않은 경우도 있을 수 있습니다.
- 결석하게 될 땐 꼭 미리 알려주세요. 모임 운영에 차질이 생기지 않도록 배려가 필요합니다.



그 외의 독서 모임 활동들

책 속 키워드 빙고

데미안	아프락사스	싱클레어
성장	알	카인과 아벨
베아트리체	자아	우정

방법

1. 책을 읽고 생각나는 키워드를 채워 보세요.
   (키워드 예시: 주제, 인물, 배경, 사물, 감정 등)

2. 먼저 빈칸을 다 채운 사람 순으로 공통된 키워드를 하나씩 지워 갑니다.

3. 가로, 세로, 대각선을 포함해 3줄을 먼저 완성하는 사람이 우승!

4. 빙고가 끝난 후에는 완성된 빙고 속 주요 키워드에 대해 이야기해 봅니다.

뇌 구조 그려 보기

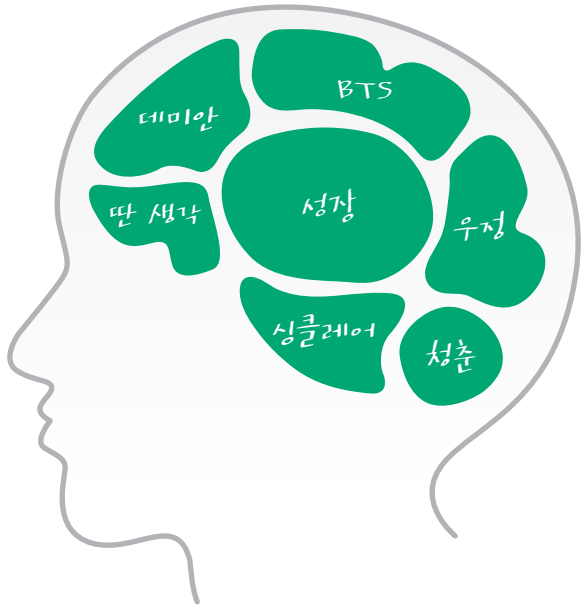

주인공의 뇌 구조
책 속 등장인물의 뇌 구조 분석을 통해 인물의 심리를 집중 탐구해 봅니다. 여러분이 생각하는 인물의 가치관, 관심사, 속마음, 사건 등을 뇌 구조를 그리며 정리해 보고 왜 이렇게 분석했는지 설명해 봅시다.

책을 읽는 동안 나의 뇌 구조
책을 읽는 동안 내 머릿속에 든 생각을 정리해 나의 뇌구조를 그려 봅니다. 왜 이렇게 생각했는지 설명해 봅시다.

그 외의 독서 모임 활동들

크리에이터를 위한 워크샵

책을 읽고 나눈 생각과 느낌을 표현하고 싶은 크리에이터라면, 간단한 워크샵을 통해 새로운 창작물을 만들어 보세요. 독후감 외에도 책을 읽고 난 뒤에 만들어 낼 수 있는 창작물들은 무궁무진합니다. 그림 그리기, 광고 카피 만들기 등 각자의 재능과 관심사를 엮어 새로운 활동을 기획해보세요!

예시

책 읽고 왔니? 팩트체크를 위한 책 OX 퀴즈 만들기
이 책, 이 물건! 굿즈 아이디어 기획하기
나만의 책 표지 만들기
네 칸 만화 / 북트레일러 플롯 짜기
나도 카피라이터! 책 광고 만들기

2018 민음 북클럽

민음 북클럽 회원 혜택

01 민음사 세계문학전집 3권 선택(일부 도서 제외)
02 민음 북클럽 에디션 특별판 2권 선택
03 민음 북클럽 에코백 증정
04 민음 북클럽 라이브러리북 증정
05 민음 북샵 상품 및 각종 이벤트 할인
06 민음사 패밀리데이 초대(2018. 5월 예정)

가입료 연회비 33,000원

신청 방법 민음 북클럽 혜택과 신청 방법에 대한 자세한 사항은 민음사 홈페이지를 통해 확인해 주세요.
www.minumsa.com

Littor 정기구독 안내

1년 정기구독

10,000원 X 6권 = ~~60,000원~~ ▷
42,000원(30% 할인)
+ 민음사 도서 2권 선택 증정
(세계문학전집, 민음의 시 시리즈 중에서)

2년 정기구독

10,000 X 12권 = ~~120,000원~~ ▷
84,000원(30% 할인)
+ 민음사 도서 2권 선택 증정
(세계문학전집, 민음의 시 시리즈 중에서)

Littor X 민음북클럽(1년)

60,000원 + 33,000원 = ~~93,000원~~ ▷
63,000원
+ 민음 북클럽 혜택 동일 적용
+ 기존 민음 북클럽 회원은 30,000원 추가 결제로 정기구독 가능

자세한 내용 확인과 정기구독 신청은 민음사 홈페이지 www.minumsa.com에서 가능합니다.(웹 / 모바일 환경을 지원합니다)

공동기획
민음사
북 엔터네이너 권인걸

일러스트
오이뮤

독서 모임 관련 교육 프로그램 및 자료 문의
help@minumsa.com